

Concern | お客様は、カラー施術のたびに蓄積する髪のダメージを気にしている

1 **DAMAGELESS EXPERIENCE**

全く新しいダメージレス体験
染毛過程から髪のダメージにアプローチ

Concern | お客様は日本人独特の赤みや黄み、またツヤが続かないことを気にしている

2 **OIL GLOSS COLOR**

オイルグロス発色
奥深さ × 透明感 × グロス感

Concern | お客様は、ヘアカラー特有の刺激臭を気にしている

3 **NO AMMONIA**

アンモニア無配合
ツンとした臭いをなくし、サロン体験を変える

O.D.S

Oil Delivery System

[オイル デリバリー システム]

ヘアカラーの常識をぬり変える*1
ロレアル独自の革新*1テクノロジー

PROCESS

主成分の違い


OIL

INOA

オイルが主成分

>> オイル配合率


約 60%



WATER

ヘアカラー*

水が主成分



今までと違う染毛システム

オイルが髪表面に付着し、水に溶けた染料とアルカリ剤を毛髪内部へ押し込む。

O.D.S POINT

水とオイルは反発し合い、水はオイルから逃げ出そうとする。髪内部は親水性のため、水は逃げ場として髪内部へ効率よく浸透していく。



髪表面をアルカリ剤に晒し、キューティクルを膨潤させることでアルカリ剤と染料を髪内部に浸透させる。

*1 ロレアルプロフェッショナルにおいて *2 モノエタノールアミン
※ イラスト・グラフは全てイメージです。

Concern | お客様は、カラー施術のたびに蓄積する髪のダメージを気にしている

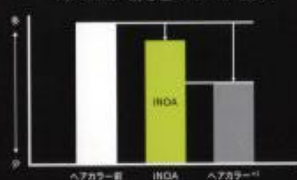
1 Innovation DAMAGELESS EXPERIENCE

全く新しいダメージレス体験

1 オイルが髪表面に付着 … ダメージ要因のひとつであるアルカリ剤から保護

2 オイルと水の反発でアルカリ剤と染料の浸透効率がUP … ダメージ要因のひとつであるアルカリ剤の量を最小限に

18-MEA*1残存量イメージ



1回のカラー施術後の、18-MEA*1の残存量

18-MEA*1とは？

キューティクルの外側にある脂肪膜。健康毛の表面には18-MEA*1は結合されているが、ダメージを受けると結合が剥がれ落ち、手触りが悪くなる。



Concern | お客様は日本人独特の赤みや黄み、またツヤが続かないことを気にしている

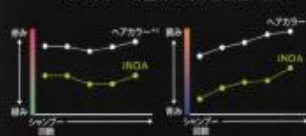
2 Innovation OIL GLOSS COLOR

オイルグロス発色 = “色が奥深い”でも、透明感があるグロス発色


シャンプーを重ねても赤み・黄みを抑制、日本人女性が好む色が継続

カラー直後も、コーミングを重ねても、INOAのグロス感は継続

シャンプーを重ねた時の色変化



カラー前後のツヤ量 ツヤの継続性の比較



Concern | お客様は、ヘアカラー特有の刺激臭を気にしている

3 Innovation NO AMMONIA

アンモニア無配合 Innovative No Ammonia

サロン環境、サロン体験が変わる

【美容師】 サロン内の理想のリラクゼーション環境

【お客様】 カラー中の臭い、帰宅後の残臭が気になりにくい

*1 18-メチルエイコサン酸 *2 ロレアルプロフェッショナルにおいてイラスト・グラフは全てイメージです。

COLOR PALETTE

ファッションカラーからグレイカラーまで全てを網羅したシェードラインナップ全30色

00 35 32 13 1 11 17 7 3 4 6 21

Lightener

3 5 6 8 10

3.00 5.00 5.035 5.032 6.035 6.032 8.035 8.032 8.1 8.11 6.013 6.01 6.011 8.7 8.3 8.4 8.5 8.21 6.017 6.07 6.03 6.06 6.021

ブースター BOOSTER BLUE YELLOW RED VIOLET

ベース色 黒髪 / 白髪 (BOOSTERのみ白髪) ※毛量はイメージです。※実際の条件により多少の色味の違いがあります。

カラーナンバリングシステム*

各シェードの色味の配合とバランスがわかる世界共通*1 カラーナンバリングシステム*1を採用

8.035

明度 (明るさを表す) アクセント ニュアンス サブ ニュアンス メインニュアンス (色味を表す)

カラーナンバー	色味
1	アッシュ 黒灰色
2	バイオレット 淡紫色
3	ゴールド 黄 色
4	カッパー 銅 色
5	マゼラン 赤褐色
6	レッド 赤 色
7	マゼ 緑 色
8	黒 髪 (約の数字を参照して下さい)

*0の前の数字は、その明度のブラウンレベルの値になります。例) 8.035はレベル8のブラウンレベルの値。

トーンダウン目安チャート

トーンダウン目安	現在の明るさ(レベル)													
	5	6	7	8	9	10	11	12	13	14				
10														8
9										8				
8						8							6	
7							6			6				5
6				6				6						
5		5		5					5					
3			3											

※チャート内の数字は、高度の明るさにするために使用するインフォのレベルを示しています。
 ※使用する剤により仕上がりに違いがあります。 ※色味別は色味別にはべて若干異なる場合があります。
 ※明るさの目安は、髪の状態・髪の色や質により多少異なる場合があります。

*1 01ヘアムプロフェッショナルについて *2 ハイトーンカラーを3回した毛髪を100%と見做す。ロレアムプロフェッショナルA調べ。個人差があります。 *3 マゼラン(毛髪補修成分)

使用方法

割合比率と放置時間		2割の測定方法	
割合比率	放置時間	髪質	濃化剤
全30色 各60g(標準剤1剤)	自然放置 35分	イノア オキシダントクリーム 各100mL(標準剤2剤)	
1剤:2剤 1:1		軟毛・乾燥毛等、染まりやすい髪→標準毛	3%
		硬毛・傷毛等、染まりにくい髪→標準毛	6%

※使用上の注意をよく読んで、正しくお使いください。 ※ヘアカラーが染みわたることのある方には、事前に保護剤を塗っておくこと。
 ※ご使用の際は、製品名と成分表(アレルギー成分)を必ずご確認ください。

INOAにおすすめの製品

SMARTBOND
 シートボンド
 150%*2。髪を補修・補修。
 シカルボン酸*3(毛髪補修成分)配合。ダメージを
 引き起こす、毛髪内部の損傷したボンド(結合)に着目。

対象 カット・ブリーチ・カラーでダメージを受けた髪



※価格はすべてメーカー希望小売価格(税別)です。

SERIE EXPERT BLONDFIER
 セリエ エクスペルト ブロンディアファイアー
 高なるツヤ・さらめき、1日中持続。
 髪の色を構成する反射に着目。
 ハイトーンカラーヘアにも、本来の輝きを。

対象 カラーアップを希望する髪にダメージを受けた髪



(シャンプー) ブロンディアファイアー シャンプー (トリートメント) ブロンディアファイアー マスク